

Amser i Siarad
Iechyd Cyhoeddus
Cymru

Time to Talk
Public Health
Wales



Amser i Siarad Iechyd Cyhoeddus

Ionawr 2023 Canfyddiadau Arolwg Panel

Cyhoeddwyd: Chwefror 2023



- Mae **Amser i Siarad Iechyd Cyhoeddus** yn banel cynrychioliadol cenedlaethol o drigolion Cymru a sefydlwyd gan Iechyd Cyhoeddus Cymru i alluogi ymgysylltiad rheolaidd â'r cyhoedd i lywio polisi ac ymarfer iechyd y cyhoedd.
- Ar hyn o bryd yn ei gyfnod peilot, nod y panel yw recriwtio sampl cynrychioliadol cenedlaethol o drigolion 16+ oed i gymryd rhan mewn arolygon misol a rhoi cipolwg ar faterion iechyd y cyhoedd allweddol.
- Mae'r adroddiad hwn yn cyflwyno canfyddiadau o arolwg Ionawr 2023, sy'n ymdrin â materion gan gynnwys llesiant meddwl, brechlynnau, anghydraddoldebau iechyd a chostau byw.
- Oni nodir yn wahanol, caiff data eu pwysoli i adlewyrchu demograffeg y boblogaeth genedlaethol. Ceir dadansoddiad demograffig o'r 1,072 o aelodau panel a gwblhaodd yr arolwg, a chrynodeb o ddulliau'r prosiect yn Atodiad 1.
- Rydym yn ddiolchgar iawn i drigolion Cymru sydd yn rhoi o'u hamser gwerthfawr i gymryd rhan yn y panel.



- Cymerodd 1,072 o gyfranogwyr ran yn arolwg Ionawr 2023 (9 – 30 Ionawr).

Llesiant Meddyliol

- Roedd **75%** o bobl yn cytuno'n gryf* ei bod yn bwysig bod pobl yn cymryd camau i amddiffyn a gwella eu llesiant meddyliol.
- Roedd **33%** yn dweud eu bod yn cymryd 'llawer' o gamau ar hyn o bryd i amddiffyn a gwella eu llesiant meddyliol; dywedodd 12% nad ydynt yn cymryd unrhyw gamau.
- Roedd **40%** yn cytuno'n gryf* eu bod yn gwybod pa gamau y gallant eu cymryd i amddiffyn a gwella eu llesiant meddyliol.

*Sgoriau o 9 a 10
ar raddfeydd 0 i 10

Anghydraddoldebau Iechyd

- Roedd **31%** o bobl yn cytuno'n gryf mai'r amgylchiadau y mae plant yn cael eu geni iddynt sy'n pennu eu cyfleoedd ar gyfer iechyd da gydol eu hoes.
- Gofynnwyd i'r cyfranogwyr faint o broblem oedd gwahanol fathau o anghydraddoldebau iechyd yng Nghymru yn eu barn nhw. Y mathau gafodd eu nodi amlaf fel 'problem enfawr' oedd:
 - Anghydraddoldebau mewn incwm a chyfoeth (**47%**)
 - Anghydraddoldebau rhwng ardaloedd mwy a llai difreintiedig (**45%**)
 - Anghydraddoldebau mewn canlyniadau addysg i blant (**36%**)

Brechlynnau

- Mae **67%** of o bobl yn meddwl ei bod yn bwysig iawn* bod pobl yn cael brechlyn pan gaiff ei gynig.
- Roedd **29%** yn chwilio am wybodaeth i'w helpu i benderfynu a ddylid derbyn y brechlyn olaf a gynigiwyd iddynt.

Ymddygiad Cymryd Risg

- Wedodd **16%** o bobl bod nhw ar hyn o bryd yn ysmegu tybaco.

Llesiant Meddyliol

Rhoddwyd y diffiniad canlynol i gyfranogwyr: "Mae llesiant meddwl yn ymwneud â sut rydym yn meddwl, yn teimlo ac yn gweithredu. Rydyn ni'n profi llesiant meddwl da pan rydyn ni'n teimlo'n dda ac yn gweithredu'n dda. Mae llawer o bethau'n dylanwadu ar ein llesiant meddyliol gan gynnwys ein perthnasoedd a'n hamgylchedd, pethau sydd wedi digwydd neu sy'n digwydd i ni, a sut rydym yn ymateb iddynt. Mae yna bethau y gallwn ni i gyd eu gwneud i amddiffyn a gwella ein llesiant meddwl, yn yr un ffordd y gallai pobl gynnal diet iach i ofalu am eu hiechyd corfforol."

Llesiant Meddyliol

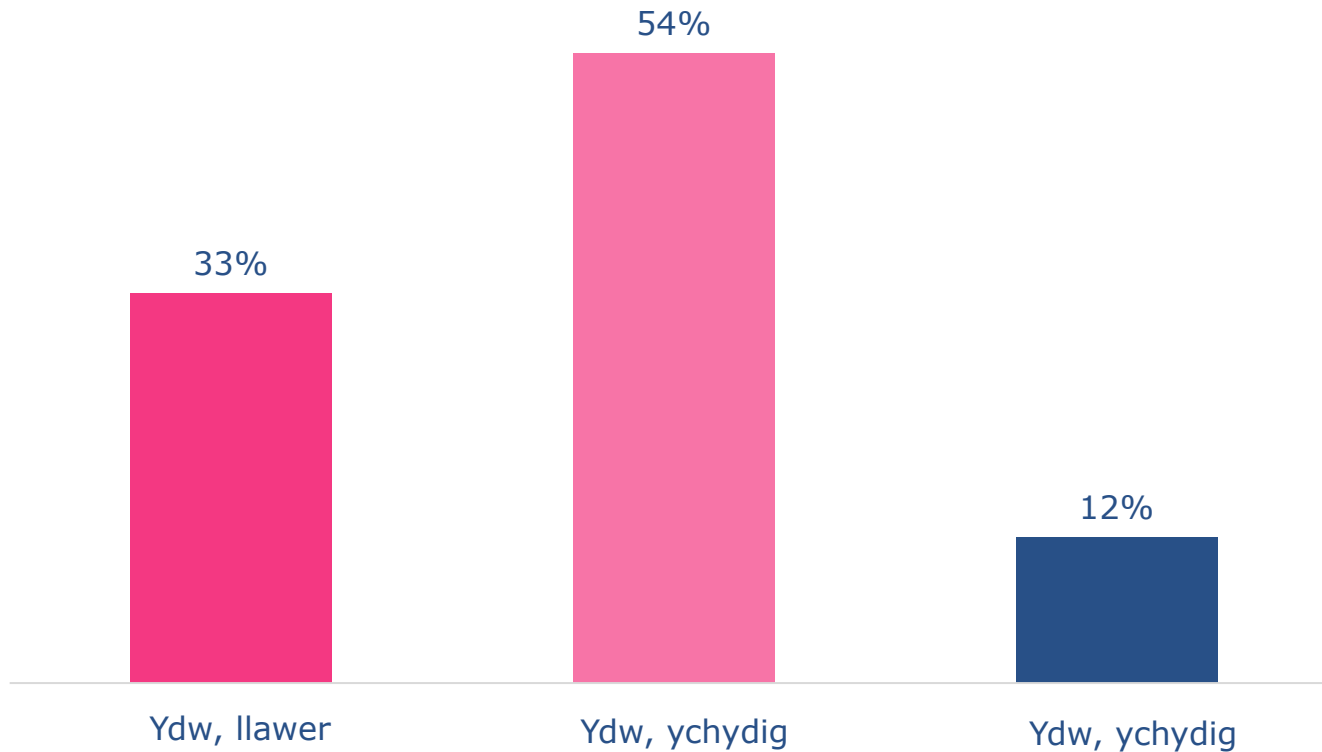
Ar gyfer pob un o'r cwestiynau hyn, rhowch ateb ar raddfa o 0 i 10.

	Anghytuno'n gryf				Ddim yn cytuno nac yn anghytuno				Cytuno'n gryf			
	0	1	2	3	4	5	6	7	8	9	10	
Rwy'n hyderus fy mod yn deall beth yw ystyr y term llesiant meddwl	<1%	<1%	<1%	<1%	<1%	2%	2%	5%	15%	14%	61%	
Rwy'n meddwl ei bod yn bwysig bod pobl yn cymryd camau i amddiffyn a gwella eu llesiant meddwl	<1%	0%	<1%	0%	<1%	3%	2%	6%	14%	10%	65%	
Rwy'n gwybod pa gamau y gallaf eu cymryd i amddiffyn a gwella fy llesiant meddyliol	1%	1%	<1%	1%	3%	7%	8%	13%	26%	11%	29%	

*Gwell gennyf beidio â dweud: <1% ar gyfer pob datganiad

Llesiant Meddyliol

A ydych chi'n cymryd unrhyw gamau ar hyn o bryd er mwyn helpu i amddiffyn a gwella eich llesiant meddyliol?*



*Gwell gennyf beidio â dweud: 1%

Llesiant Meddyliol

Mae amrywiaeth o gamau y gall pobl eu cymryd i amddiffyn a gwella eu llesiant meddyliol. Pa un o'r camau canlynol ydych chi'n ei wneud ar hyn o bryd neu y mae gennych ddiddordeb ynddo?*

	Rwy'n gwneud hyn yn barod	Ddim yn gwneud hyn ond â diddordeb	Ddim yn gwneud hyn a dim diddordeb	Amh
Bod yn gorfforol weithgar	67%	25%	5%	
Cael digon o gwsg	53%	44%	2%	
Sicrhau cydbwysedd hwng bywyd a gwaith	52%	20%	2%	23%
Cysylltu â phobl	72%	18%	10%	
Neilltuo amser ar gyfer hobiau	72%	24%	3%	
Technegau anadlu	40%	28%	31%	
Ymarfer ymwybyddiaeth ofalgar	30%	28%	41%	
Cysylltu â byd natur	68%	22%	9%	
Gwneud gweithgareddau creadigol	52%	29%	18%	
Dysgu sgiliau newydd	45%	42%	13%	
Helpu pobl eraill	73%	18%	7%	
Cymryd rhan mewn gweithgareddau/grwpiau cymunedol	40%	30%	30%	

*Gwell gennyf beidio â dweud: $\leq 2\%$ ar gyfer pob datganiad; Amh - Amherthnasol

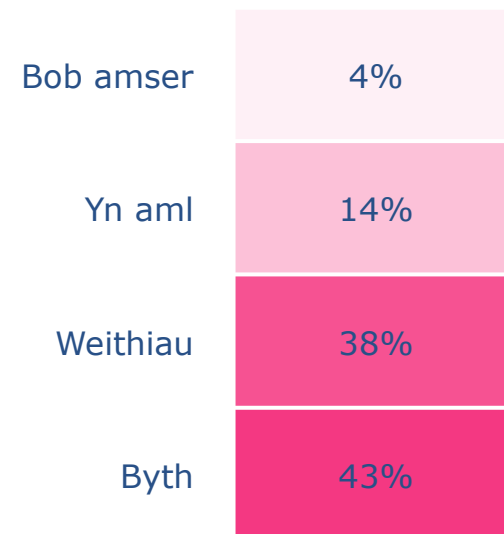
Dewiswch yr opsiwn sy'n disgrifio orau eich profiad dros y pythefnos diwethaf:* ^

	Ddim o'r amser	Yn anaml	Rhywfaint o'r amser	Yn aml	Drwy'r amser
Rydw i wedi bod yn teimlo'n obeithiol am y dyfodol	6%	18%	34%	30%	12%
Rydw i wedi bod yn teimlo'n ddefnyddiol	4%	12%	31%	37%	17%
Rydw i wedi bod yn teimlo'n hamddenol	5%	17%	42%	26%	10%
Rydw i wedi bod yn ymdopi â phroblemau yn dda	2%	8%	36%	36%	18%
Rydw i wedi bod yn meddwl yn glir	2%	6%	29%	37%	26%
Rydw i wedi bod yn teimlo'n agos at bobl eraill	3%	13%	31%	33%	21%
Rydw i wedi gallu gwneud fy mhenderfyniadau fy hun am bethau	1%	5%	18%	33%	42%

*Gwell gennyf beidio â dweud: <1% ar gyfer pob datganiad

^Offeryn wedi'i Dilysu Graddfa Llesiant Meddyliol Fer Warwick-Caeredin © Prifysgol Warwick, 2006

Yn ystod yr wythnos ddiwethaf, pa mor aml ydych chi wedi teimlo'n unig?*



Gwell gennyf beidio â dweud: <1%

Llesiant Personol

Ar gyfer pob un o'r cwestiynau hyn, rhowch ateb ar raddfa o 0 i 10.*

	Ddim o gwbl					Yn hollol					Cymedr	
	0	1	2	3	4	5	6	7	8	9		10
Ar y cyfan, pa mor fodlon ydych chi â'ch bywyd heddiw?	2%	1%	2%	4%	6%	11%	12%	21%	21%	10%	8%	7
Ar y cyfan, i ba raddau ydych chi'n teimlo bod y pethau rydych yn eu gwneud yn eich bywyd yn werth chweil?	3%	2%	2%	3%	6%	9%	10%	21%	23%	13%	12%	7
Ar y cyfan, pa mor hapus oeddech chi'n teimlo ddoe?	4%	1%	3%	4%	7%	11%	10%	15%	19%	15%	12%	7
Ar y cyfan, pa mor bryderus oeddech chi'n teimlo ddoe?	19%	7%	11%	8%	8%	11%	10%	10%	10%	2%	4%	4

*Gwell gennyf beidio â dweud: <1% ar gyfer pob datganiad

Amser i Siarad
Iechyd Cyhoeddus
Cymru

Time to Talk
Public Health
Wales



Iechyd Cyhoeddus Cymru

I ba raddau ydych chi'n cytuno neu'n anghytuno mai'r meysydd canlynol y dylai Iechyd Cyhoeddus Cymru fod yn canolbwyntio eu hymdrechion arnynt?*

	Cytuno'n gryf	Cytuno	Ddim yn cytuno nac yn anghytuno	Anghytuno	Anghytuno'n gryf
Hyrwyddo ymddygiad iach	51%	39%	6%	3%	1%
Gwella llesiant meddyliol a chydnerthedd cymdeithasol	57%	36%	5%	2%	<1%
Dylanwadu ar benderfynyddion ehangach iechyd	49%	40%	7%	3%	1%
Cefnogi gwaith i ddatblygu system iechyd a gofal gynaliadwy sy'n canolbwyntio ar atal ac ymyrryd yn gynnar	75%	21%	3%	1%	<1%
Darparu gwasanaethau iechyd cyhoeddus rhagorol er mwyn sicrhau'r iechyd a'r tegwch iechyd gorau posibl i'r boblogaeth	67%	26%	5%	1%	1%
Newid yn yr hinsawdd	35%	34%	17%	9%	4%

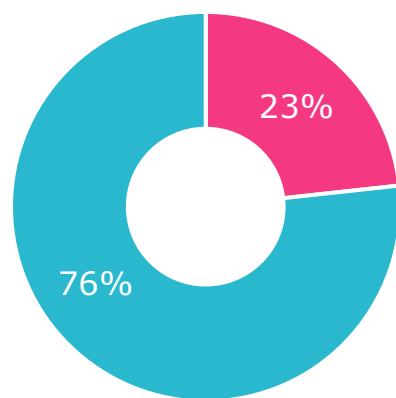
*Gwell gennyf beidio â dweud: <1% ar gyfer pob datganiad

Ydych chi wedi gweld unrhyw negeseuon gan Iechyd Cyhoeddus Cymru yn ddiweddar am ffyrdd o... ?*

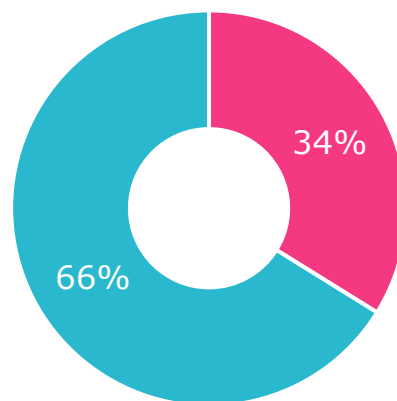
 Do

 Naddo

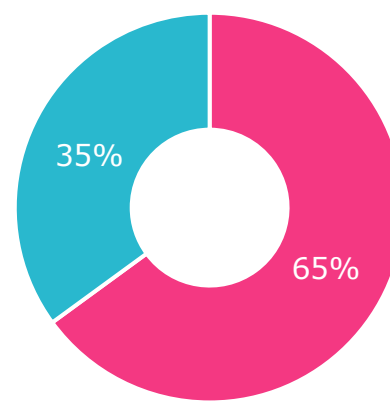
Amddiffyn a gwella eich llesiant meddyliol



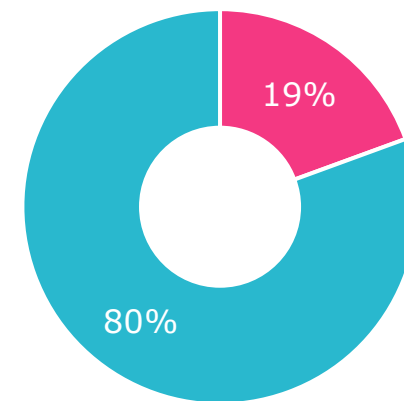
Cadw'n iach yn ystod y gaeaf



Cael brechiad rhag y fflw/brechiad atgyfnerthu COVID-19



Cymryd gwrthfotigau'n ddiogel



*Gwell gennyf beidio â dweud: <1% ar gyfer pob datganiad



Amser i Siarad
Iechyd Cyhoeddus
Cymru

Time to Talk
Public Health
Wales



Brechlynnau

Ers mis Medi 2022, ydych chi wedi cael a) brechlyn COVID-19 a b) brechiad rhag y fflw?

	Brechlyn COVID-19	Brechiad rhag y fflw
Do – wedi'i gynnig i mi a ei dderbyn	60%	38%
Do – trefnais un fy hun	5%	15%
Na – wedi'i gynnig i mi ond heb ei gael	10%	13%
Na – heb gael ei gynnig i mi	24%	33%

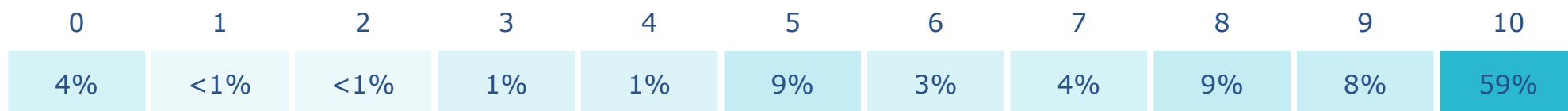
*Gwell gennyf beidio â dweud: $\leq 1\%$ ar gyfer pob datganiad

Brechlynnau

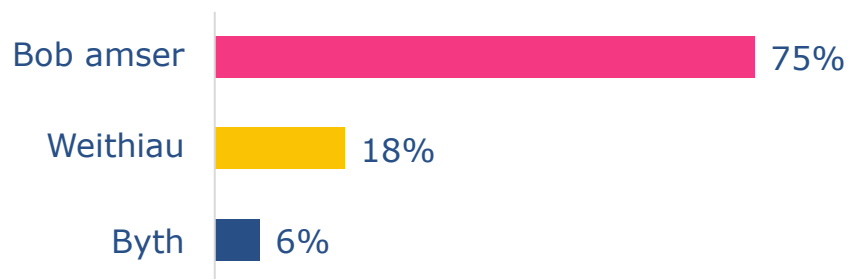
Ar raddfa o 0 i 10, lle mae 0 yn cynrychioli 'ddim yn bwysig o gwbl' a 10 yn cynrychioli 'yn bwysig iawn', pa mor bwysig yw hi, yn eich barn chi, bod pobl yn cael brechlyn, megis ar gyfer COVID-19 neu'r fflw, pan gynigir un iddynt?*

Ddim yn bwysig o gwbl

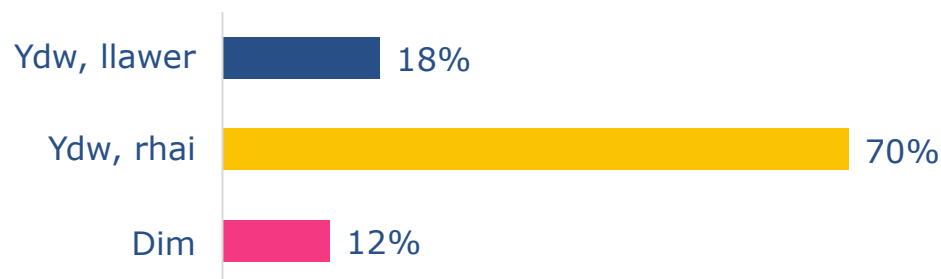
Yn bwysig iawn



Pan gynigir brechlyn COVID-19/brechiad rhag y Fflw gan y GIG, a ydych yn ei gael yn gyffredinol?*



Ydych chi'n adnabod pobl sy'n anfodlon a/neu sydd wedi gwrthod cael brechlynnau COVID-19 neu frechiadau rhag y fflw pan fyddant wedi cael eu cynnig iddynt?*



*Gwell gennyf beidio â dweud: ≤2% ar gyfer pob datganiad

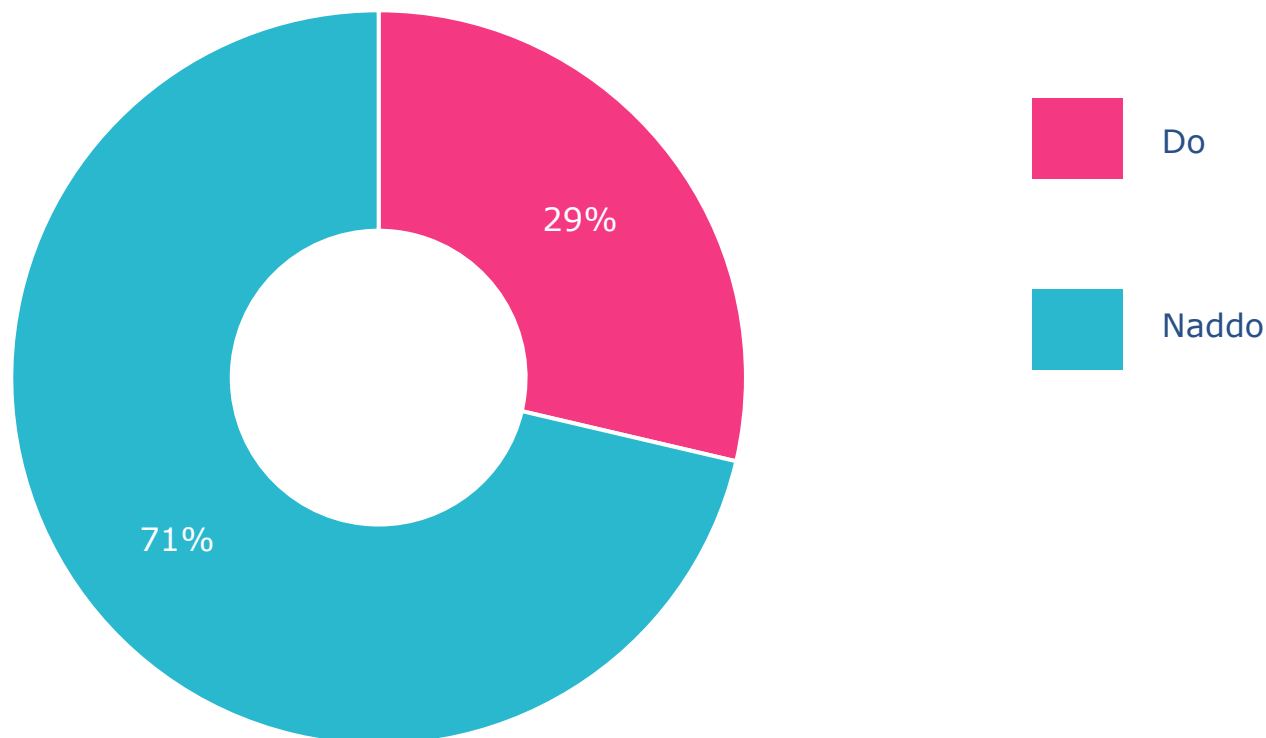
Gofynnwyd i gyfranogwyr wedodd nad ydynt wedi derbyn brechlyn neu sy'n gwybod am rywun nad yw wedi cael un neu sy'n amharod i gael un:

Nesaf, mae gennym wyth rheswm pam na fydd pobl yn cael brechlyn o bosibl. Pa rai o'r rhain sy'n rhesymau pwysig pam nad ydych chi a/neu bobl rydych yn eu hadnabod yn cael brechlyn?*



*Data heb eu pwysoli, wedi'i gyfyngu i'r rhai nad ydynt wedi derbyn brechlyn neu sy'n gwybod am rywun nad yw wedi cael un neu sy'n amharod i gael un (n=958)

Wrth feddwl am y brechlyn diwethaf a gynigiwyd i chi, a wnaethoch chi chwilio am wybodaeth i'ch helpu i benderfynu a ydych am ei gael ai peidio?*



*Gwell gennyf beidio â dweud: <1%

Brechlynnau

Pe baech yn chwilio am wybodaeth i'ch helpu i benderfynu a ydych am gael brechlyn, pa rai o'r ffynonellau canlynol y byddech yn eu defnyddio?, a pa un o'r rheini fyddai eich ffynhonnell?*

	Byddai'n defnyddio'r ffynhonnell	Y ffynhonnell fwyaf dibynadwy
Gwefan y GIG	78%	49%
Gwefan Iechyd Cyhoeddus Cymru	51%	10%
Gwefan Sefydliad Iechyd y Byd	33%	9%
Meddyg Teulu / Gweithwyr Iechyd Proffesiynol	46%	15%
Teulu, ffrindiau, a chyd-weithwyr	25%	2%
Safleoedd newyddion megis y BBC	25%	1%
Cyfryngau cymdeithasol	8%	<1%
Chwiliadau cyffredinol ar y rhyngwrwd	31%	5%
Dylanwadwyr (barn enwogion)	1%	0%
Arall	10%	6%

*Gwell gennyf beidio â dweud: 3%

Amser i Siarad
Iechyd Cyhoeddus
Cymru

Time to Talk
Public Health
Wales



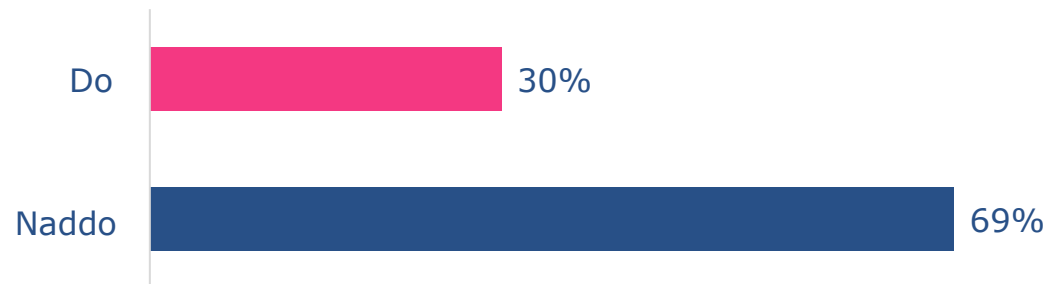
Ymddygiad Cymryd Risg

O ran ysmegu tybaco, a defnyddio e-sigaréts, pa un o'r canlynol sy'n eich disgrifio chi orau?

	Ysmegu tybaco	Defnyddio e-sigaréts
Byth	53%	80%
Roeddwn yn arfer ysmegu ond nid wyf yn ei wneud bellach	31%	5%
Rwy'n ysmegu weithiau	6%	8%
Rwy'n ysmegu bob dydd	10%	6%

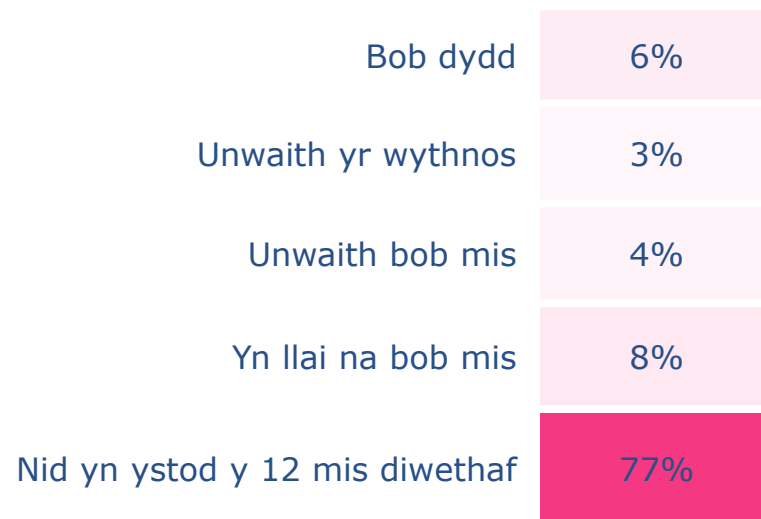
*Gwell gennyf beidio â dweud: <1% ar gyfer pob datganiad

Ydych chi erioed wedi ysmegu canabis?*



Gofynnwyd i gyfranogwr sydd wedi defnyddio canabis:

Pa mor aml yn ystod y 12 mis diwethaf ydych chi wedi defnyddio canabis?*



*Gwell gennyf beidio â dweud: 1%

^ Data heb eu pwysoli, wedi'i gyfyngu i'r rhai sydd wedi defnyddio canabis (n=277)

Gofynnwyd i gyfranogwr sydd wedi defnyddio canabis yn y 12 mis diwethaf:

Pa un o'r canlynol sy'n disgrifio orau eich defnydd o ganabis ar hyn o bryd?*

Rwy'n ysmegu canabis gyda thybaco (e.e. mewn sbiff/'joint') neu mewn 'blunt' (sigâr)	55%
Rwy'n ysmegu canabis heb dybaco	17%
Rwy'n fêpio canabis	12%
Rwy'n cymryd canabis mewn bwyd neu ddiod	22%
Rwy'n dabio echdynion o ganabis fel 'shatter', 'budder' neu gwyr	3%
Rwy'n cymryd canabis mewn ffordd arall, gyda thybaco	0%
Rwy'n cymryd canabis mewn ffordd arall, heb dybaco	17%
Gwell gennyf beidio â dweud	12%

*Data heb eu pwysoli, wedi'i gyfyngu i'r rhai sydd wedi defnyddio canabis yn y 12 mis diwethaf (n=60)

I ba raddau ydych chi'n cytuno neu'n anghytuno â'r datganiadau canlynol?*

	Cytuno'n gryf	Cytuno	Ddim yn cytuno nac yn anghytuno	Anghytuno	Anghytuno'n gryf
Mae'r defnydd o ganabis yn broblem yn fy nghymuned leol	18%	20%	30%	20%	11%
Rwy'n deall y risgiau iechyd sy'n gysylltiedig â defnyddio canabis	31%	44%	15%	7%	2%
Mae'r rhan fwyaf o'r bobl rwy'n eu hadnabod yn deall y risgiau iechyd sy'n gysylltiedig â defnyddio canabis	14%	31%	28%	20%	7%

*Gwell gennyf beidio â dweud: 1% ar gyfer pob datganiad

I ba raddau ydych chi'n cytuno neu'n anghytuno â'r datganiadau canlynol?*

	Cytuno'n gryf	Cytuno	Ddim yn cytuno nac yn anghytuno	Anghytuno	Anghytuno'n gryf
Mae gamblo a'r niwed sy'n gysylltiedig â gamblo yn broblem yn fy nghymuned leol	9%	16%	47%	20%	5%
Mae bod yn gaeth i gamblo yn debyg iawn i fod yn gaeth i gyffuriau neu alcohol	40%	43%	10%	5%	2%

*Gwell gennyf beidio â dweud: ≤2% ar gyfer pob datganiad

Yn eich barn chi, pa mor debygol yw'r canlynol o achosi problem gamblo?*

	Tebygol iawn	Gweddol debygol	Gweddol debygol	Annhebygol iawn	Ddim yn gwybod
Cael personoliaeth gaethiwus	57%	31%	5%	2%	5%
Dim digon o ewyllys	37%	35%	13%	5%	9%
Bod yng nghwmni pobl sy'n gamblo llawer	50%	37%	5%	3%	5%
Cael rhiant neu aelod arall o'r teulu sy'n gamblo	40%	40%	7%	4%	8%
Digwyddiad trawmatig mewn bywyd rhywun	16%	43%	17%	8%	15%
Cyflwr genetig neu gyflwr meddygol arall unigolyn	12%	33%	20%	15%	19%
Gweld llawer o hysbysebion yn hyrwyddo gamblo	41%	43%	8%	2%	5%
Ennill llawer o arian	34%	39%	13%	6%	7%

*Gwell gennyf beidio â dweud oedd: ≤1% ar gyfer pob datganiad



Amser i Siarad
Iechyd Cyhoeddus
Cymru

Time to Talk
Public Health
Wales



Anghydraddoldebau Iechyd

Yn eich barn chi, faint o gyfrifoldeb (os o gwbl) sydd gan y canlynol am sicrhau bod pobl yn cadw'n iach yn gyffredinol?*

	Llawer	Cryn dipyn	Dim llawer	Dim cyfrifoldeb o gwbl
Unigolion eu hunain	81%	16%	2%	0%
Y sector preifat	39%	45%	11%	3%
Y Llywodraeth	49%	36%	11%	2%
Y GIG	46%	43%	9%	2%
Awdurdodau Lleol	34%	45%	15%	5%
Cyflogwyr	29%	47%	18%	4%

*Gwell gennyf beidio â dweud, Ddim yn gwybod: ≤1% ar gyfer pob datganiad

Anghydraddoldebau Iechyd

Yn eich barn chi, i ba raddau y mae'r mathau canlynol o anghydraddoldebau iechyd yng Nghymru yn broblem? Mae'r opsiynau'n amrywio o 1 'ddim yn broblem o gwbl', i 5 'problem enfawr'.*

	Ddim yn broblem o gwbl		Yn broblem enfawr			Ddim Yn gwybod
	1	2	3	4	5	
Anghydraddoldebau rhwng cenedlaethau hŷn ac iau	9%	6%	25%	27%	19%	13%
Anghydraddoldebau rhwng dynion a menywod	15%	13%	24%	24%	13%	11%
Anghydraddoldebau rhwng cefndiroedd ethnig	12%	8%	20%	27%	19%	14%
Anghydraddoldebau rhwng ardaloedd mwy a llai difreintiedig	3%	3%	14%	29%	45%	6%
Anghydraddoldebau o ran iechyd a disgwyliad oes	4%	6%	22%	30%	29%	10%
Anghydraddoldebau o ran incwm a chyfoeth	2%	3%	13%	30%	47%	4%
Anghydraddoldebau o ran canlyniadau addysg i blant	4%	5%	18%	30%	36%	7%

*Gwell gennyf beidio â dweud: 1% ar gyfer pob datganiad

I ba raddau ydych chi'n cytuno neu'n anghytuno â phob un o'r datganiadau canlynol?*

Mae cymdeithas yn deg pan...

	Cytuno'n gryf	Cytuno	Ddim yn cytuno nac yn anghytuno	Anghytuno	Anghytuno'n gryf
Mae'n gofalu am y bobl sy'n dlawd ac mewn angen, heb ystyried beth maent yn ei roi yn ôl i gymdeithas	42%	37%	10%	7%	3%
Mae pobl sy'n gweithio'n galed yn ennill mwy na phobl eraill	18%	34%	21%	17%	8%
Mae incwm a chyfoeth yn cael eu dosbarthu'n gyfartal rhwng pawb	22%	24%	16%	22%	14%
Mae pobl o deuluoedd â statws cymdeithasol uchel yn mwynhau breintiau yn eu bywydau	17%	21%	14%	22%	24%

*Gwell gennyf beidio â dweud, Ddim yn gwybod: ≤1% ar gyfer pob datganiad

Anghydraddoldebau Iechyd

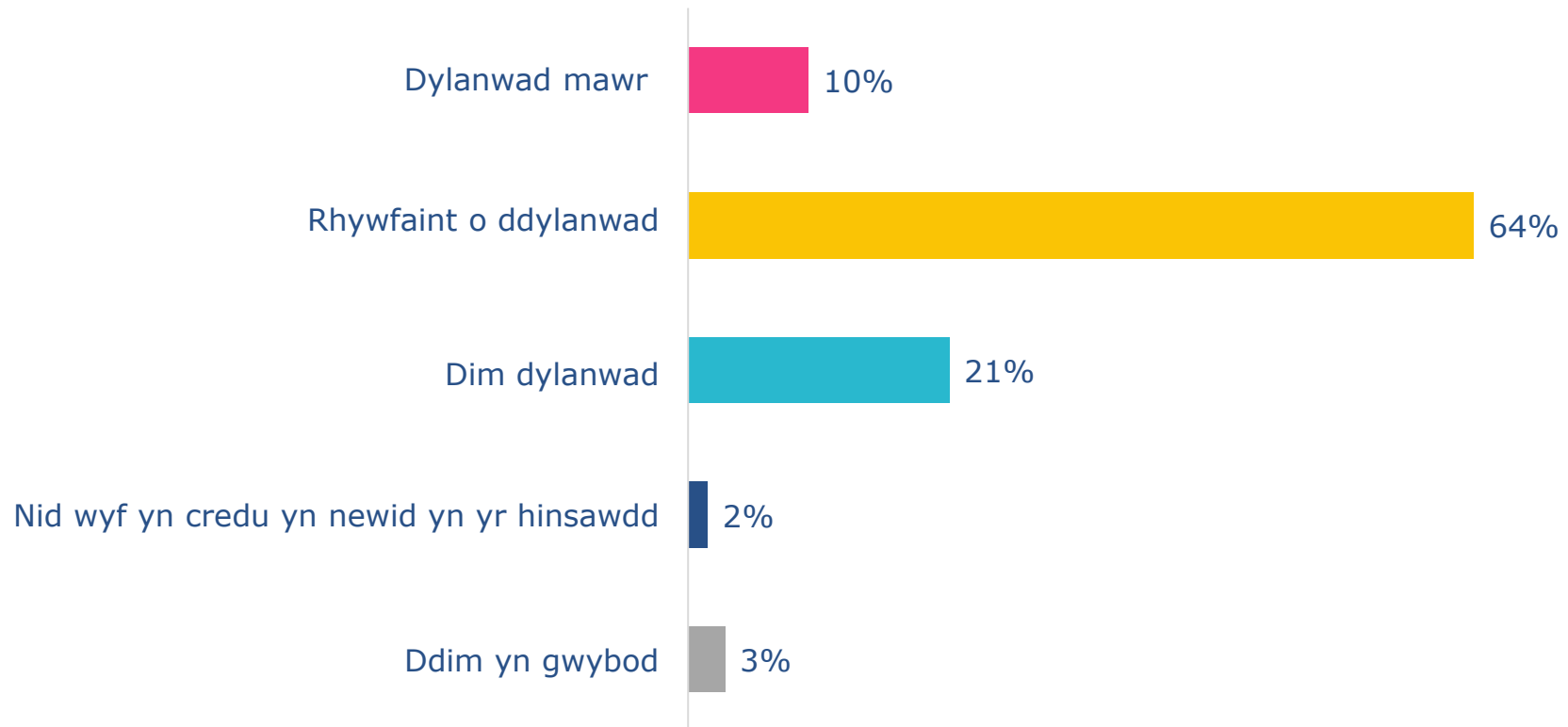
I ba raddau ydych chi'n cytuno neu'n anghytuno â phob un o'r datganiadau canlynol?*

	Cytuno'n gryf	Cytuno	Ddim yn cytuno nac yn anghytuno	Anghytuno	Anghytuno'n gryf
Dylai'r GIG wario llai ar drin salwch a mwy ar ei atal	16%	30%	35%	14%	5%
Dylai cyflogwyr wneud mwy i ofalu am iechyd eu gweithwyr	44%	43%	9%	3%	1%
Dylid gorfodi cwmnïau ac unigolion i fabwysiadu ymddygiadau i leihau newid yn yr hinsawdd	41%	39%	12%	5%	3%
Dylai bwydydd iach gostio ychydig yn llai a bwydydd afiach ychydig yn fwy	43%	38%	12%	6%	2%
Bydd terfynau cyflymder 20mya yn lleihau anafiadau traffig ffyrdd	14%	28%	17%	23%	18%
Yr amgylchiadau y mae plant yn cael eu geni oddi tanynt sy'n pennu eu cyfleoedd ar gyfer iechyd da drwy gydol eu hoes	31%	49%	10%	7%	3%

*Gwell gennyf beidio â dweud: ≤1% ar gyfer pob datganiad

Newid yn yr Hinsawdd

Yn eich barn chi, faint o ddylanwad (os o gwbl) y gallwch chi yn bersonol ei gael ar gyfyngu ar y newid yn yr hinsawdd?*



*Gwell gennyf beidio â dweud: <1%

Amser i Siarad
Iechyd Cyhoeddus
Cymru

Time to Talk
Public Health
Wales

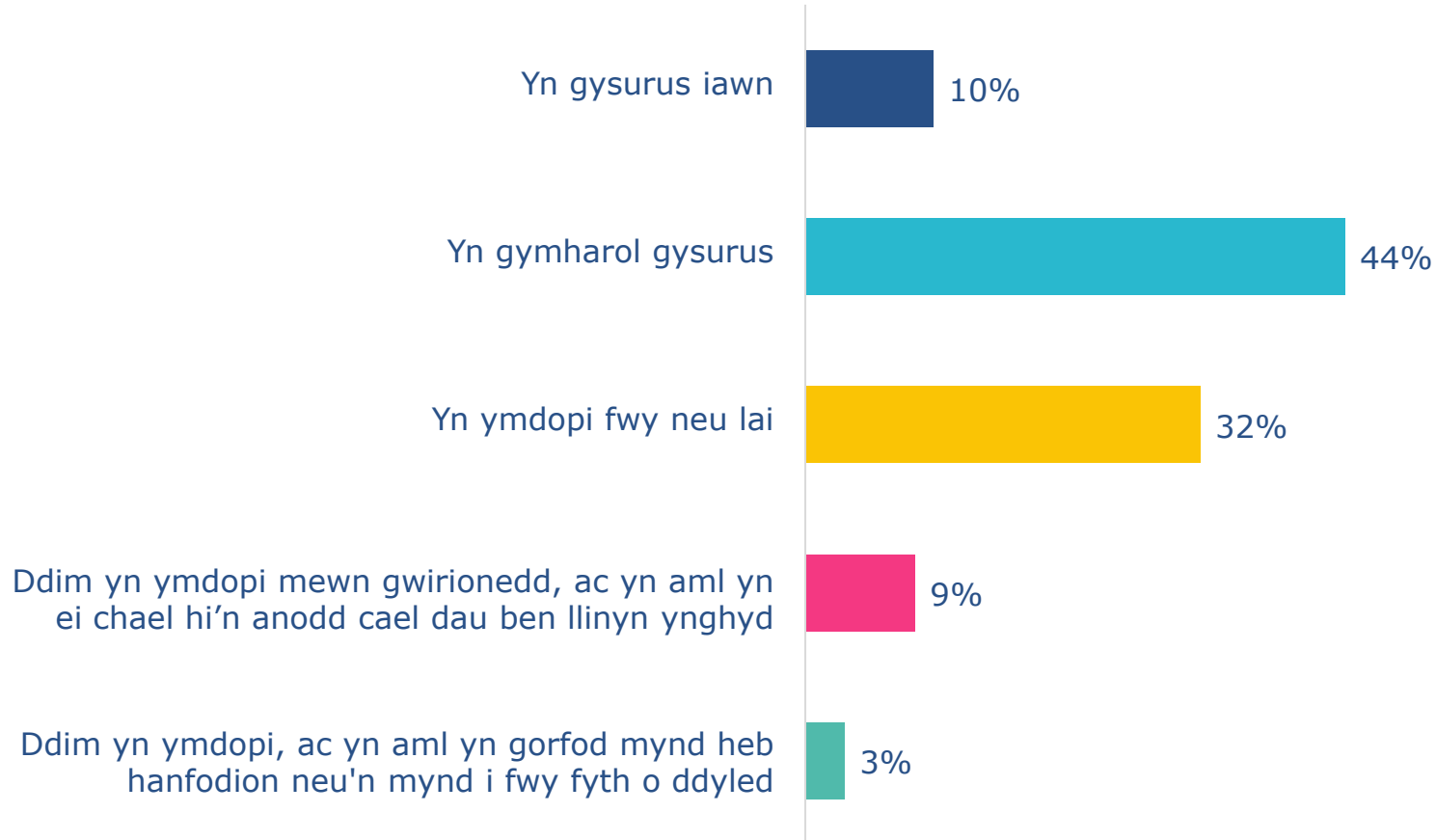
Costau Byw

I ba raddau ydych chi'n cytuno neu'n anghytuno â'r datganiadau canlynol?*

	Cytuno'n gryf	Cytuno	Ddim yn cytuno nac yn anghytuno	Anghytuno	Anghytuno'n gryf	Ddim yn gwybod
Rydw i'n deall sut y bydd newidiadau i gostau byw yn effeithio arnaf	35%	50%	9%	4%	1%	1%
Mae costau byw cynyddol yn gwaethygu ansawdd fy mywyd	24%	33%	21%	17%	4%	1%
Mae llawer o bobl rwy'n eu hadnabod yn ei chael hi'n anodd talu eu costau byw	31%	39%	14%	10%	2%	4%
Mae llawer o bobl rwy'n eu hadnabod yn gwario llai o arian ar bethau nad ydynt yn hanfodol a phethau moethus er mwyn helpu gyda chostau byw cynyddol	38%	42%	11%	4%	2%	3%
Rwy'n gwario llai o arian ar bethau nad ydynt yn hanfodol a phethau moethus er mwyn helpu gyda chostau byw cynyddol	28%	45%	13%	10%	3%	<1%

*Gwell gennyf beidio â dweud: <1% ar gyfer pob datganiad

Wrth feddwl am sefyllfa ariannol eich cartref, pa un o'r canlynol sy'n adlewyrchu orau eich sefyllfa bresennol?*



* Gwell gennyf beidio â dweud, Ddim yn gwybod: ≤1% ar gyfer pob datganiad

Amser i Siarad
Iechyd Cyhoeddus
Cymru

Time to Talk
Public Health
Wales

Pryderon Cyfredol

Dros yr wythnos ddiwethaf, faint mae'r materion canlynol wedi bod yn eich poeni chi?*

	Llawer	Ychydig	Ddim o gwbl
Eich sefyllfa ariannol	30%	46%	24%
Costau byw	38%	49%	12%
Eich gallu i wresogi eich cartref	22%	44%	33%
Eich iechyd meddwl a'ch llesiant	24%	41%	34%
Eich iechyd corfforol	30%	50%	19%
Y rhyfel yn Wcráin yn dwysáu	24%	48%	28%
Dal coronafeirws	9%	37%	53%
Lledaeniad haint Strep A	9%	30%	60%

*Gwell gennyf beidio â dweud oedd: $\leq 1\%$ ar gyfer pob datganiad

Amser i Siarad Iechyd Cyhoeddus *Cymru*

Time to Talk Public Health *Wales*

Eisiau bod yn rhan o'r Panel?

Mae recriwtio i Banel Iechyd y Cyhoedd Amser i Siarad yn barhaus gan ein bod am siarad ag ystod eang o unigolion ledled Cymru.

Os ydych chi'n byw yng Nghymru ac yn 16+ oed, dyma'ch cyfle i gael eich clywed.



[SiaradICCymru.com](https://www.siaradiccymru.com)



01663 761976



SiaradICCymru@wales.nhs.uk

Ymunwch
â'r Panel

Sut mae'r
Panel yn
gweithio?

Dweud
eich
dweud!

Beth yw
iechyd
cyhoeddus?

Gwneud
wahaniaeth!





GIG
CYMRU
NHS
WALES

Iechyd Cyhoeddus
Cymru
Public Health
Wales



icc.gig.cymru



Ymholiadau.cyffredinol@wales.nhs.uk



02920 227744



Iechyd Cyhoeddus Cymru



@IechydCyhoeddus

**Eisiau dysgu mwy am sut i fyw
bywyd iach a llewyrchus?**

**Eisiau darganfod sut i helpu eich
cymuned i ffynnu?**

**Mae Iechyd Cyhoeddus Cymru yn
gweithio i ddiogelu a gwella
iechyd a llesiant a lleihau
anghydraddoldebau iechyd i bobl
yng Nghymru.**



Tîm y Prosiect: Dr Catherine Sharp | Yr Athro Karen Hughes



SiaradICCymru@wales.nhs.uk



Amser i Siarad
Iechyd Cyhoeddus
Cymru

Time to Talk
Public Health
Wales



Atodiad

Demograffeg y Sampl
Dulliau

Demograffeg y Sampl

		Sampl*	Poblogaeth**
Rhyw [#]	Gwryw	34%	49%
	Benyw	65%	51%
	Arall	1%	-\$
Oedran (blynyddoedd) [#]	16-29	6%	21%
	30-49	27%	29%
	50-69	44%	31%
	70+	23%	19%
Cwintel amddifadedd [^]	1 (Mwyaf)	14%	19%
	2	18%	20%
	3	21%	21%
	4	21%	21%
	5 (Lleiaf)	25%	20%

***N=1,072; ** 16+ oed**

Cyfwerthoedd poblogaeth o: ONS Amcangyfrifon o boblogaeth y DU, Cymru a Lloegr, yr Alban a Gogledd Iwerddon. Canol 2020.

www.ons.gov.uk/peoplepopulationandcommunity/populationandmigration/populationestimates/datasets/populationestimatesforukenglandandwales/scotlandandnorthernireland

[^]Mynegai Amddifadedd Lluosog Cymru 2019.

<https://www.llyw.cymru/mynegai-amddifadedd-lluosog-cymru-diweddariad-llawn-ir-mynegai-gyda-graddfeydd-2019>

\$Data heb fod ar gael

Demograffeg y Sampl

		Sampl*	Poblogaeth**
Ethnigrwydd [^]	Gwyn	97%	95%
	Ethnigrwydd cymysg	1%	1%
	Asaidd neu Asaidd Prydeinig	1%	2%
	Du, Affricanaidd, Caribiaidd, Du Cymraeg neu Du Prydeinig	<1%	1%
	Ethnigrwydd arall	<1%	1%
	Gwell gennyf beidio â dweud	<1%	-\$
Bwrdd Iechyd [#]	BIP Aneurin Bevan	18%	19%
	BIP Betsi Cadwaladr	24%	22%
	BIP Caerdydd a'r Fro	14%	16%
	BIP Cwm Taf Morgannwg	13%	14%
	BIP Hywel Dda	14%	12%
	BIP Addysgu Powys	5%	4%
	BIP Bae Abertaw	11%	12%

*N=2,000; ** 16+ oed; BIP – Bwrdd Iechyd Prifysgol; ^Mae amcangyfrifon ethnigrwydd y boblogaeth ar gyfer pob oed oherwydd nad oes data ar gael ar gyfer trigolion 65+ oed nad ydynt yn Wyn; Ystadegau Cymru <https://statscymru.llyw.cymru/Catalogue/Equality-and-Diversity/Ethnicity>; #Amcangyfrifon poblogaeth 16+; Ystadegau Cymru, <https://statscymru.llyw.cymru/Catalogue/Population-and-Migration/Population/Estimates/Local-Health-Boards/populationestimates-by-lhb-age> ; \$Data heb fod ar gael.

- Gosodwyd targed o 2,500 o aelodau'r panel er mwyn cael sampl arolwg misol o tua 1,000 o ymatebion, gydag amcangyfrif o gyfraddau ymateb i arolygon misol yn uchafswm o 50%.
- I gyrraedd ystod o unigolion, defnyddiwyd tri dull recriwtio:
 - Ffon
 - Cyfryngau cymdeithasol
 - Wyneb yn wyneb
- Cafodd cwmni ymchwil i'r farchnad proffesiynol (DJS Research Limited) ei gaffael i gynnal y recriwtio a'r arolygon misol.
- Defnyddiwyd samplu cwota haenog wrth recriwtio dros y ffôn ac wyneb yn wyneb. Cwotâu wedi'u cymhwyso i:
 - Daearyddiaeth (Bwrdd Iechyd)
 - Oed
 - Rhyw
 - Cwintel Amddifadedd (MALC*)
- Roedd targedu cyfryngau cymdeithasol yn canolbwyntio ar fylchau demograffig mewn recriwtio. Cwblhaodd aelodau'r panel arolwg recriwtio cychwynnol a gofynnir iddynt gwblhau arolygon 15-20 munud bob mis. Cynhelir arolygon misol ar-lein neu dros y ffôn, yn dibynnu ar ddewis y cyfranogwyr.

*Mynegai Amddifadedd Lluosog Cymru

Mae rhagor o fanylion methodolegol ar gael ym [mhrotocol y prosiect](#).